

NOTAS A LOS ESTADOS FINANCIEROS MUNICIPIO DE EL ORO AL 30 DE JUNIO DEL 2018

NOTAS DE CARACTER GENERAL

NOTA No. 1: POLITICAS Y PRACTICAS CONTABLES

La Contabilidad y los Estados Financieros del Municipio de El Oro, México, se ciñen a las políticas, principios, normas y procedimientos técnicos de contabilidad pública emitidas en el Manual para la Integración del Informe Mensual por el Órgano Superior de Fiscalización y la Contabilidad, que han permitido la generación de la información necesaria para la toma de decisiones y el control interno y externo de la administración de la entidad pública.

La Entidad prepara y presenta sus estados financieros con base en los principios y postulados básicos de contabilidad gubernamental aplicables a entidades públicas. A continuación se describen las principales políticas contables aplicables a la Entidad:

- a) Las operaciones son registradas contablemente de acuerdo a las bases y conceptos establecidos por la Ley De Ingresos del Estado de México y Presupuesto de Egresos del Estado de México.
- b) Los ingresos se registran al conocer su importe por recibir cuando se refiere a participaciones federales y al recibirse en efectivo tratándose de los demás conceptos señalados en la Ley de Ingresos.
- c) Los egresos se registran según las cantidades de efectivo que se afecten al momento en que se consideren realizados contablemente, excepto por el tratamiento contable de las erogaciones por servicio de la deuda pública directa. De acuerdo al sistema de contabilidad gubernamental, la afectación al presupuesto de egresos se realiza hasta el momento de pago y al cierre de mes en que se efectúa la creación de pasivos.

d) Las inversiones en bienes muebles e inmuebles son consideradas como un egreso presupuestal en el período que se adquieren, sin embargo contablemente dichas inversiones se registran como activos propios de la Entidad.

e) En el rubro de efectivo las inversiones en valores se registran al costo en el momento de la inversión, y sus rendimientos son registrados en estado de ingresos.

f) De conformidad con la Ley del Presupuesto de Egresos, Contabilidad Gubernamental y Gasto Público las operaciones presupuestales debidamente comprometidas, no pagadas al cierre de cada ejercicio, constituirán adeudos fiscales de ejercicios anteriores (ADEFAS). Dichos pasivos se cubrirán con cargo al presupuesto del año en que se liquiden. Presupuestalmente al cierre del ejercicio con los egresos no liquidados el egreso presupuestal correspondiente (Capítulo 9000-Adefas).

g) Presupuestalmente, la contratación de nuevos créditos de deuda pública directa son reconocidos como ingresos por financiamiento; la liquidación de los mismos es reconocida como gastos por servicio de deuda directa.

NOTA No. 2: APLICACIÓN DEL MARCO CONCEPTUAL

La información financiera está integrada de acuerdo con lo establecido en el Sistema Único de Contabilidad como documento fuente. Para el proceso de identificación, registro, preparación y revelación de sus Estados Contables. La Entidad Pública empleó las normas técnicas de contabilidad relativas a los activos, los pasivos, para el reconocimiento de los hechos financieros. Los Libros oficiales de la entidad se encuentran debidamente foliados y autorizados por el H. Ayuntamiento del Municipio de el Oro, México y los documentos soportes de la información se conservan debidamente archivados y en medios magnéticos.

NOTA 3) ACTIVO CIRCULANTE:

Se realizaron los movimientos de las cuentas de balance al 30 de JUNIO de 2018, mismas que se depuro en coordinación con la contraloría municipal, obras públicas y dependencias de gobierno del Estado de México.

NOTA 4) ACTIVO NO CIRCULANTE:

Se realizaron cargos de construcciones en proceso por la cantidad de \$ 3,597,109.44 y abonos por la cantidad de \$ 120,000.00 que corresponde a obras por contrato del ejercicio fiscal 2018.


NOTA 5) CUENTAS POR PAGAR

Del rubro Servicios Personales por Pagar a Corto Plazo, esta Administración 2016-2018 no cuenta con adeudos de esta naturaleza.

Del rubro Proveedores por Pagar a Corto Plazo son los pasivos registrados al mes que se informa correspondiente a la presente administración. Así mismo se registraron movimientos a proveedores por \$2,161,774.17 (abonos) y por \$2,154,994.46 (cargos) y Contratistas por Obras Publicas por Pagar a Corto Plazo por \$ 8,038,331.07 (abonos) y \$ 8,740,950.28 (cargos), el saldo de la cuenta de proveedores será pagados en los meses subsecuentes del ejercicio fiscal subsecuente.

L.C. RAMON PEREZ GARCIA
DIRECTOR GENERAL





NOTAS A LOS ESTADOS FINANCIEROS		PERIODO DEL 01 AL 30 DE JUNIO DEL 2018
MUNICIPIO: EL ORO. 022		

A) NOTAS DE DESGLOSE		COMENTARIO
Bancos/Tesorería	16,649,479.11	TOTAL EN CUENTAS BANCARIAS DEL MUNICIPIO
BANCOS BANORTE	2,493,048.47	TOTAL EN LA INSTITUCION BANCARIA BANORTE
BANORTE CTA 0415946715 RECURSOS PROPIOS 2016-2018	2.47	RECURSOS PROPIOS DEL MUNICIPIO
BANORTE CTA 0319428494 RECURSOS PROPIOS 2016-2018	417,327.43	RECURSOS PROPIOS DEL MUNICIPIO
BANORTE CTA 0354166126 FORTAMUN 2018	2,075,718.57	PROGRAMA FORTAMUN 2018
BANCOS BANCOMER	13,409,827.10	TOTAL EN LA INSTITUCION BANCARIA BANCOMER
BANCOMER CTA 0111319485 RECURSOS PROPIOS 2016-2018	2,284,365.31	PROGRAMA RECURSOS PROPIOS 2016-2018
BANCOMER CTA 0111485903 FISM 2018	3,970,157.24	PROGRAMA FISM 2018
BANCOMER CTA 0111546899 FASP 2018	822,085.19	PROGRAMA FASP 2018
BANCOMER CTA 0111570315 TALLERES CIENCIA ORO 2018	1.87	PROGRAMA TALLERES CIENCIA ORO 2018
BANCOMER CTA 0111669680 FORTALECIMIENTO FINANCIERO INV	800,015.12	PROGRAMA FORTALECIMIENTO FINANCIERO
BANCOMER CTA 0111678167 FEFOM 2018	491,580.46	PROGRAMA FEFOM
BANCOMER CTA 0111892509 FDO FORT FINANC PARA LA INV B	3,668,999.81	PROGRAMA DE FONDO DE FORTALECIMIENTO MUNICIPAL 2017.
BANCOMER CTA 0111581600 PROII 2018	1,372,622.10	PROGRAMA PROII 2018
BANCOS BANCO AZTECA	746,603.54	TOTAL INSTITUCION BANCARIA BANCO AZTECA
BANCO AZTECA CTA 0114836355 INGRESOS PROPIOS 2016-2018	746,603.54	INGRESOS PROPIOS 2016 - 2018
Inversiones Financieras de Corto Plazo	23,634,119.21	TOTAL INVERSIONES FINANCIERAS
% DE INVERSION DE FONDO FINANCIERO DE APOYO MUNICIPAL	4,166,825.03	PROGRAMA FORTALECIMIENTO FINANCIERO INVERSION
BANORTE CTA INV 0503117652 CTA CHEQUES 0415946715	20,464.44	PROGRAMA INVERSION BANORTE RECURSOS PROPIOS 2016-2018
BANORTE CTA INV 0503700098 CTA CHEQUES 0354166126	31,868.80	PROGRAMA INVERSION BANORTE FORTAMUN
BANCOMER CTA INV 2048259798 REC PROPIOS 2016-2018 CTA C	287,904.07	PROGRAMA RECURSOS PROPIOS 2016-2018 INVERSION
BANCOMER CTA INV 2048561621 FISM INV CTA CHEQUES 011148	12,187,071.84	PROGRAMA FISM INVERSION CH
BANCOMER CTA INV 2048744882 FEFOM INV CTA CHEQUES 0111	6,939,985.03	PROGRAMA FEFOM INVERSION CH
Derechos a recibir Efectivo y Equivalentes y Bienes o Servicios a Recibir (1123 Deudores)		COMPRENDE LOS SALDOS POR CONCEPTO DE SUBSIDIO AL EMPLEO POR APLICAR DEL MES DE JUNIO 2018
	26,731.37	
Derechos a recibir Efectivo y Equivalentes y Bienes o Servicios a Recibir (1129)		EXISTE SALDO POR DEPOSITAR A FAVOR DEL MUNICIPIO POR PARTE DE CEDIPIEM
	1,361,164.20	
Bienes Disponibles para su Transformación o Consumo (6)		NO EXISTEN SALDOS EN LOS ESTADOS FINANCIEROS AL CIERRE DE MES
Inversiones Financieras (7)		NO EXISTEN SALDOS EN LOS ESTADOS FINANCIEROS AL CIERRE DE MES
Bienes Muebles, Inmuebles e Intangibles (8)		
Terrenos	118,356,496.00	MONTO DE LOS BIENES CON VALOR CATASTRAL AL CIERRE DEL MES
JARDINES	3,101,600.00	MONTO DE LOS BIENES CON VALOR CATASTRAL AL CIERRE DEL MES
PANTEONES	10,651,313.00	MONTO DE LOS BIENES CON VALOR CATASTRAL AL CIERRE DEL MES
PARQUES Y ZOOLOGICOS	348,144.00	MONTO DE LOS BIENES CON VALOR CATASTRAL AL CIERRE DEL MES
PREDIOS NO EDIFICADOS	95,652,466.00	MONTO DE LOS BIENES CON VALOR CATASTRAL AL CIERRE DEL MES
CAMPOS DEPORTIVOS (sin instalaciones)	8,152,973.00	MONTO DE LOS BIENES CON VALOR CATASTRAL AL CIERRE DEL MES
Terreno (Basurero)	450,000.00	MONTO DE LOS BIENES CON VALOR CATASTRAL AL CIERRE DEL MES
Edificios no Habitacionales	78,121,881.57	MONTO DE LOS BIENES CON VALOR CATASTRAL AL CIERRE DEL MES
BODEGAS Y DEPOSITOS	6,303,389.00	MONTO DE LOS BIENES CON VALOR CATASTRAL AL CIERRE DEL MES
AUDITORIOS	27,801,912.00	MONTO DE LOS BIENES CON VALOR CATASTRAL AL CIERRE DEL MES
EDIFICIOS ADMINISTRATIVOS	21,914,517.00	MONTO DE LOS BIENES CON VALOR CATASTRAL AL CIERRE DEL MES
GINNASIOS Y CENTROS DEPORTIVOS	3,069,509.00	MONTO DE LOS BIENES CON VALOR CATASTRAL AL CIERRE DEL MES
MERCADOS	5,183,509.57	MONTO DE LOS BIENES CON VALOR CATASTRAL AL CIERRE DEL MES
OTROS EDIFICIOS	11,303,512.00	MONTO DE LOS BIENES CON VALOR CATASTRAL AL CIERRE DEL MES
RASTROS	2,545,533.00	MONTO DE LOS BIENES CON VALOR CATASTRAL AL CIERRE DEL MES
Mobiliario y Equipo de Administración	4,350,843.13	MONTO DE LOS BIENES CON DEPRECIACION REVALUACION AL MOMENTO EN ESTADO BUENO
Vehiculos y Equipo de Transporte	17,900,692.56	MONTO DE LOS BIENES CON DEPRECIACION REVALUACION AL MOMENTO EN ESTADO BUENO
Equipo de Defensa y Seguridad	476,845.35	MONTO DE LOS BIENES CON DEPRECIACION REVALUACION AL MOMENTO EN ESTADO BUENO

DIRECTOR GENERAL

L.C. RAMON PEREZ GARCIA



DIRECCIÓN GENERAL
DE PLANEACIÓN,
ADMINISTRACIÓN
Y FINANZAS Y/O
TESORERÍA MUNICIPAL

Órgano superior de Fiscalización del Estado de México.

Auditoría de Informes Mensuales, Planeación e Investigación
Dirección de Fiscalización e Integración de Cuenta Pública
Departamento de Fiscalización de Informes Mensuales Municipales



hoja 02 de 03

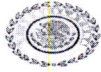
NOTAS A LOS ESTADOS FINANCIEROS		PERIODO DEL 01 AL 30 DE JUNIO DEL 2018
MUNICIPIO: EL ORO. 022		
A) NOTAS DE DESGLOSE	COMENTARIO	
Maquinaria, otros Equipos y Herramientas	6,081,669.10	MONTO DE LOS BIENES CON DEPRECIACION REVALUACION AL MOMENTO EN ESTADO BUENO
Colecciones, Obras de Arte y Objetos Valiosos	12,000.00	MONTO DE LOS BIENES CON DEPRECIACION REVALUACION AL MOMENTO EN ESTADO BUENO
Otros Bienes Muebles	13,449.99	MONTO DE LOS BIENES CON DEPRECIACION REVALUACION AL MOMENTO EN ESTADO BUENO
Depreciación Acumulada de Bienes Inmuebles	5,596,094.63	MONTO DE LOS BIENES CON DEPRECIACION ACUMULADA AL CIERRE DEL MES
Depreciación Acumulada de Bienes Muebles	12,758,789.18	MONTO DE LOS BIENES CON DEPRECIACION ACUMULADA AL CIERRE DEL MES
Estimaciones y Deterioros (9)		NO EXISTEN SALDOS EN LOS ESTADOS FINANCIERO AL CIERRE DE MES
Otros Activos (10)		NO EXISTEN SALDOS EN LOS ESTADOS FINANCIERO AL CIERRE DE MES
PASIVO (11)		
Proveedores por Pagar a Corto Plazo	384,094.71	CORRESPONDE A ADEUDOS CON PROVEEDORES DE BIENES Y SERVICIOS A CORTO PLAZO DEL MES QUE SE INFORMA, MISMO QUE SE PAGARAN EN LOS MESES SUBSECUENTES DEL EJERCICIO FISCAL EN CURSO
Contratistas por Obras Públicas por Pagar a Corto Plazo	2028104.68	SALDO QUE REPRESENTA CON UNCONTRATISTAS DE OBRA PUBLICA
Retenciones y Contribuciones por Pagar a Corto Plazo	707,529.46	CORRESPONDE A RETENCIONES DE NOMINA E ISR DE TRABAJADORES DEL MES QUE SE INFORMA MISMO QUE SE PAGARA EN EL EJERCICIO FISCAL EN CURSO
Otras Cuentas por Pagar a Corto Plazo	100,500.00	CORRESPONDE A ADEUDOS CON ACREEDORES DIVERSOS DEL AYUNTAMIENTO
II. NOTAS AL ESTADO DE ACTIVIDADES		
Ingresos de Gestión (12)		
LEY DE INGRESOS RECAUDADA	95,573,965.48	
Impuestos sobre el Patrimonio	6,229,678.12	CORRESPONDEN A INGRESOS RECIBIDOS EN CAJA POR IMPUESTOS SOBRE EL PATRIMONIO
Accesorios de Impuestos	160,025.26	CORRESPONDEN A INGRESOS RECIBIDOS EN CAJA POR ACCESORIOS DE IMPUESTOS
Otros Impuestos	52,210.00	CORRESPONDEN A INGRESOS RECIBIDOS EN CAJA POR OTROS IMPUESTOS.
Derechos por el Uso, Goce, Aprovechamiento o Explotación	259,146.00	CORRESPONDEN A INGRESOS RECIBIDOS EN CAJA POR CONTRIBUCIONES DE MEJORAS POR OBRAS PUBLICAS
Derechos por Prestación de Servicios	1,000,318.18	CORRESPONDEN A INGRESOS RECIBIDOS EN CAJA POR USO, GOSE APROVECHAMIENTO EXPLOTACION
Accesorios de Derechos	5,035.00	CORRESPONDEN A INGRESOS RECIBIDOS EN CAJA POR ACCESORIOS DE DERECHOS.
Productos Derivados del Uso y Aprovechamiento de Bienes	327,148.00	CORRESPONDEN A INGRESOS RECIBIDOS EN CAJA POR ACCESORIOS DE DERECHOS.
Otros Productos que Generan Ingresos Corrientes	579,100.50	CORRESPONDEN A INGRESOS RECIBIDOS EN CAJA POR USO Y AROVECHAMIENTO DE BIENES
Reintegros	15,074.67	CORRESPONDEN A INGRESOS RECIBIDOS EN CAJA POR OTROS PRODUCTOS.
Participaciones	51,071,192.09	CORRESPONDEN A INGRESOS RECIBIDOS EN CAJA POR PARTICIPACIONES
Aportaciones Federales	35,368,406.20	CORRESPONDEN A INGRESOS RECIBIDOS EN CAJA POR APORTACIONES
Utilidades, Dividendos y Rendimientos de Inversiones en	206,781.05	CORRESPONDEN A INGRESOS RECIBIDOS EN CAJA POR REINTEGROS
Otros Ingresos y Beneficios Varios	299,850.41	CORRESPONDEN A INGRESOS RECIBIDOS EN CAJA POR OTROS APOROVECHAMIENTOS
Gastos y Otras Pérdidas (13)		
Gastos de Funcionamiento	49,742,494.64	
PRESIDENCIA Secretaría Particular	2,433,676.01	CORRESPONDE A LOS GASTOS EJERCIDOS Y AUTORIZADOS EN EL PRESUPUESTO EGRESOS 2018.
Comunicación Social Comunicación Social	261,893.52	CORRESPONDE A LOS GASTOS EJERCIDOS Y AUTORIZADOS EN EL PRESUPUESTO EGRESOS 2018.
Derechos Humanos Derechos Humanos	65,659.40	CORRESPONDE A LOS GASTOS EJERCIDOS Y AUTORIZADOS EN EL PRESUPUESTO EGRESOS 2018.
SINDICATURAS Sindicatura 1	571,872.79	CORRESPONDE A LOS GASTOS EJERCIDOS Y AUTORIZADOS EN EL PRESUPUESTO EGRESOS 2018.
REGIDURIAS Regiduría	668,286.17	CORRESPONDE A LOS GASTOS EJERCIDOS Y AUTORIZADOS EN EL PRESUPUESTO EGRESOS 2018.
REGIDURIAS Regiduría	539,373.17	CORRESPONDE A LOS GASTOS EJERCIDOS Y AUTORIZADOS EN EL PRESUPUESTO EGRESOS 2018.
REGIDURIAS Regiduría	467,333.48	CORRESPONDE A LOS GASTOS EJERCIDOS Y AUTORIZADOS EN EL PRESUPUESTO EGRESOS 2018.
REGIDURIAS Regiduría	566,797.00	CORRESPONDE A LOS GASTOS EJERCIDOS Y AUTORIZADOS EN EL PRESUPUESTO EGRESOS 2018.
REGIDURIAS Regiduría	542,842.40	CORRESPONDE A LOS GASTOS EJERCIDOS Y AUTORIZADOS EN EL PRESUPUESTO EGRESOS 2018.
REGIDURIAS Regiduría	576,707.06	CORRESPONDE A LOS GASTOS EJERCIDOS Y AUTORIZADOS EN EL PRESUPUESTO EGRESOS 2018.
REGIDURIAS Regiduría	465,665.18	CORRESPONDE A LOS GASTOS EJERCIDOS Y AUTORIZADOS EN EL PRESUPUESTO EGRESOS 2018.
REGIDURIAS Regiduría	537,202.45	CORRESPONDE A LOS GASTOS EJERCIDOS Y AUTORIZADOS EN EL PRESUPUESTO EGRESOS 2018.
REGIDURIAS Regiduría	568,334.45	CORRESPONDE A LOS GASTOS EJERCIDOS Y AUTORIZADOS EN EL PRESUPUESTO EGRESOS 2018.
REGIDURIAS Regiduría	517,559.44	CORRESPONDE A LOS GASTOS EJERCIDOS Y AUTORIZADOS EN EL PRESUPUESTO EGRESOS 2018.
REGIDURIAS Regiduría	2,413,578.12	CORRESPONDE A LOS GASTOS EJERCIDOS Y AUTORIZADOS EN EL PRESUPUESTO EGRESOS 2018.
SECRETARIA DEL AYUNTAMIENTO Secretaría Técnica	176,256.98	CORRESPONDE A LOS GASTOS EJERCIDOS Y AUTORIZADOS EN EL PRESUPUESTO EGRESOS 2018.
SECRETARIA DEL AYUNTAMIENTO Atención a la Mujer	168,074.46	CORRESPONDE A LOS GASTOS EJERCIDOS Y AUTORIZADOS EN EL PRESUPUESTO EGRESOS 2018.
ADMINISTRACIÓN Participación Ciudadana	7,595,364.55	CORRESPONDE A LOS GASTOS EJERCIDOS Y AUTORIZADOS EN EL PRESUPUESTO EGRESOS 2018.
ADMINISTRACIÓN Administración y Desarrollo de Personal	862,284.72	CORRESPONDE A LOS GASTOS EJERCIDOS Y AUTORIZADOS EN EL PRESUPUESTO EGRESOS 2018.
ADMINISTRACIÓN Recursos Materiales	179,896.46	CORRESPONDE A LOS GASTOS EJERCIDOS Y AUTORIZADOS EN EL PRESUPUESTO EGRESOS 2018.
ADMINISTRACIÓN Informática	535,293.95	CORRESPONDE A LOS GASTOS EJERCIDOS Y AUTORIZADOS EN EL PRESUPUESTO EGRESOS 2018.
Planeación Unidad de Información, Planeación, Programaci	189,874.63	CORRESPONDE A LOS GASTOS EJERCIDOS Y AUTORIZADOS EN EL PRESUPUESTO EGRESOS 2018.
DESARROLLO URBANO Y OBRAS PUBLICAS Desarrollo Urbano		

DIRECTOR GENERAL

L.C. RAMON PEREZ GARCIA



DIRECCIÓN GENERAL DE PLANEACIÓN Y FINANZAS



Órgano superior de Fiscalización del Estado de México.

Auditoria Especial de Cumplimiento Financiero
Subdirección de Fiscalización e Integración de Cuenta Pública
Departamento de Fiscalización de Informes Mensuales Municipales



hoja 03 de 03

NOTAS A LOS ESTADOS FINANCIEROS		PERIODO DEL 01 AL 30 DE JUNIO DEL 2018
MUNICIPIO: EL ORO. 022		

A) NOTAS DE DESGLOSE		COMENTARIO
DESARROLLO URBANO Y OBRAS PUBLICAS Obras Públicas	1,384,860.98	CORRESPONDE A LOS GASTOS EJERCIDOS Y AUTORIZADOS EN EL PRESUPUESTO EGRESOS 2018.
SERVICIOS PUBLICOS Limpia	4,310,001.80	CORRESPONDE A LOS GASTOS EJERCIDOS Y AUTORIZADOS EN EL PRESUPUESTO EGRESOS 2018.
SERVICIOS PUBLICOS Alumbrado Público	4,016,438.10	CORRESPONDE A LOS GASTOS EJERCIDOS Y AUTORIZADOS EN EL PRESUPUESTO EGRESOS 2018.
SERVICIOS PUBLICOS Parques y Jardines	481,076.25	CORRESPONDE A LOS GASTOS EJERCIDOS Y AUTORIZADOS EN EL PRESUPUESTO EGRESOS 2018.
Desarrollo Social Urbanismo y Vivienda	596,900.53	CORRESPONDE A LOS GASTOS EJERCIDOS Y AUTORIZADOS EN EL PRESUPUESTO EGRESOS 2018.
CONTRALORIA Responsabilidad y Situación Patrimonial	765,092.74	CORRESPONDE A LOS GASTOS EJERCIDOS Y AUTORIZADOS EN EL PRESUPUESTO EGRESOS 2018.
TESORERIA Ingresos	4,220,728.91	CORRESPONDE A LOS GASTOS EJERCIDOS Y AUTORIZADOS EN EL PRESUPUESTO EGRESOS 2018.
TESORERIA Catastro Municipal	369,386.96	CORRESPONDE A LOS GASTOS EJERCIDOS Y AUTORIZADOS EN EL PRESUPUESTO EGRESOS 2018.
TESORERIA Contabilidad	3,552,857.61	CORRESPONDE A LOS GASTOS EJERCIDOS Y AUTORIZADOS EN EL PRESUPUESTO EGRESOS 2018.
CONSEJERIA JURIDICA Oficialia Conciliadora	215,330.97	CORRESPONDE A LOS GASTOS EJERCIDOS Y AUTORIZADOS EN EL PRESUPUESTO EGRESOS 2018.
CONSEJERIA JURIDICA Area Juridica	2,050,130.50	CORRESPONDE A LOS GASTOS EJERCIDOS Y AUTORIZADOS EN EL PRESUPUESTO EGRESOS 2018.
DIRECCIÓN DE DESARROLLO ECONOMICO Desarrollo Comercial y	226,832.07	CORRESPONDE A LOS GASTOS EJERCIDOS Y AUTORIZADOS EN EL PRESUPUESTO EGRESOS 2018.
DIRECCIÓN DE DESARROLLO ECONOMICO Fomento Turístico	1,178,970.44	CORRESPONDE A LOS GASTOS EJERCIDOS Y AUTORIZADOS EN EL PRESUPUESTO EGRESOS 2018.
Desarrollo Agropecuario Desarrollo Agrícola y Ganadero	438,952.66	CORRESPONDE A LOS GASTOS EJERCIDOS Y AUTORIZADOS EN EL PRESUPUESTO EGRESOS 2018.
SEGURIDAD PUBLICA Y TRANSITO Seguridad Pública	3,317,483.01	CORRESPONDE A LOS GASTOS EJERCIDOS Y AUTORIZADOS EN EL PRESUPUESTO EGRESOS 2018.
SEGURIDAD PUBLICA Y TRANSITO Coordinación Municipal de P	1,013,959.27	CORRESPONDE A LOS GASTOS EJERCIDOS Y AUTORIZADOS EN EL PRESUPUESTO EGRESOS 2018.
SEGURIDAD PUBLICA Y TRANSITO Cuerpo de Bomberos	425,821.51	CORRESPONDE A LOS GASTOS EJERCIDOS Y AUTORIZADOS EN EL PRESUPUESTO EGRESOS 2018.
CASA DE LA CULTURA Cultura	273,843.94	CORRESPONDE A LOS GASTOS EJERCIDOS Y AUTORIZADOS EN EL PRESUPUESTO EGRESOS 2018.
Transferencias, Asignaciones, Subsidios y Otras Ayudas	7,318,749.20	CORRESPONDE A LOS GASTOS EJERCIDOS Y AUTORIZADOS EN EL PRESUPUESTO EGRESOS 2018.
PRESIDENCIA Secretaria Particular	7,318,749.20	CORRESPONDE A LOS GASTOS EJERCIDOS Y AUTORIZADOS EN EL PRESUPUESTO EGRESOS 2018.
Otros Gastos y Pérdidas Extraordinarias	50,000.00	CORRESPONDE A LOS GASTOS EJERCIDOS Y AUTORIZADOS EN EL PRESUPUESTO EGRESOS 2018.
Depreciación Acumulada de Bienes Inmuebles	5,596,094.63	CORRESPONDE A LOS GASTOS EJERCIDOS Y AUTORIZADOS EN EL PRESUPUESTO EGRESOS 2018.
Depreciación Acumulada de Bienes Muebles	12,758,789.18	CORRESPONDE A LOS GASTOS EJERCIDOS Y AUTORIZADOS EN EL PRESUPUESTO EGRESOS 2018.
III. NOTAS AL ESTADO DE VARIACIÓN EN LA HACIENDA PÚBLICA (14)		REFLEJA LA VARIACIÓN ENTRE SALDO INICIAL MAS EL AHORRO O DESAHORRO DEL MES
IV. NOTAS AL ESTADO DE FLUJOS DE EFECTIVO (15)		
Bancos/Tesorería	16,649,479.11	REPRESENTA EL SALDO FINAL AL CIERRE DEL MES
Inversiones Financieras de Corto Plazo	746,603.54	REPRESENTA EL SALDO EN INVERSIONES AL CIERRE DEL MES
Deudores Diversos por cobrar a Corto Plazo	26,731.37	COMPRENDE LOS SALDOS POR CONCEPTO DE SUBSIDIO AL EMPLEO POR APLICAR DEL MES DE JUNIO 2018
Otros Derechos a Recibir Efectivo o Equivalentes a Corto	1,361,164.20	EXISTE SALDO POR DEPOSITAR A FAVOR DEL MUNICIPIO POR PARTE DE CEDIPIEM
Anticipo a Contratistas por Obras Públicas a Corto Plazo	6,718,157.57	REPRESENTA EL SALDO FINAL DE ANTICIPOS OTORGADOS A CONTRATISTAS DEL AYUNTAMIENTO AL CIERRE DE MES
Construcciones en Proceso en Bienes de Dominio Público	7,049,360.05	REPRESENTA SIN SALDO DE LAS OBRAS EN PROCESO AL CIERRE DEL MES
Ingresos por aplicar	0.00	
TOTAL DE FUENTES DE EFECTIVO	32,551,495.84	
Proveedores por Pagar a Corto Plazo	384,094.71	CORRESPONDE A ADEUDOS CON PROVEEDORES DE BIENES Y SERVICIOS A CORTO PLAZO DEL MES QUE SE INFORMA. MISMOS QUE SE PAGARAN EN LOS MESES SUBSECUENTES DEL EJERCICIO FISCAL EN CURSO
Contratistas por Obras Públicas por Pagar a Corto Plazo	2,028,104.68	SALDO QUE REPRESENTA CON UNCONTRATISTAS DE OBRA PUBLICA
Retenciones y Contribuciones por Pagar a Corto Plazo	707,529.46	CORRESPONDE A RETENCIONES DE NOMINA E ISR DE TRABAJADORES DEL MES QUE SE INFORMA MISMO QUE SE PAGARA EN EL EJERCICIO FISCAL
Oras cuentas por pagar a corto plazo	100,500.00	CORRESPONDE A ADEUDOS CON ACREEDORES DIVERSOS DEL AYUNTAMIENTO
TOTAL APLICACIONES DE EFECTIVO	3,220,228.85	
V. CONCILIACIÓN ENTRE LOS INGRESOS PRESUPUESTARIOS Y CONTABLES, ASI COMO ENTRE LOS EGRESOS PRESUPUESTARIOS Y LOS GASTOS CONTABLES (16)		REPRESENTA LOS SALDOS FINALES AL CIERRE DE MES CON LOS MOVIMIENTOS QUE NO AFECTAN EL EFECTIVO. NO HUBO INVERSIONES, REEVALUACION, NI GANANCIA O PERDIDA POR VENTA DE ACTIVOS

DIRECTOR GENERAL



L. C. RAMON PEREZ GARCIA DIRECCION GENERAL DE PLANEACION ADMINISTRACION Y FINANZAS Y/O

MUNICIPIO: EL ORO. 022		NOTAS A LOS ESTADOS FINANCIEROS	PERIODO DEL 01 AL 30 DE JUNIO DEL 2018
B) NOTAS DE MEMORIA (CUENTAS DE ORDEN)		COMENTARIO	
CUENTAS DE ORDEN CONTABLES Y PRESUPUESTARIAS (4)			
Contables:			
Valores		ESTE TIPO DE CUENTAS NO MUESTRAN SALDO NI MOVIMIENTOS AL CIERRE DEL MES	
Emisión de obligaciones		ESTE TIPO DE CUENTAS NO MUESTRAN SALDO NI MOVIMIENTOS AL CIERRE DEL MES	
Avales y Garantías		ESTE TIPO DE CUENTAS NO MUESTRAN SALDO NI MOVIMIENTOS AL CIERRE DEL MES	
Juicios		ESTE TIPO DE CUENTAS NO MUESTRAN SALDO NI MOVIMIENTOS AL CIERRE DEL MES	
Contratos para Inversión Mediante Proyectos para Prestación de Servicios (PPS) y Similares		ESTE TIPO DE CUENTAS NO MUESTRAN SALDO NI MOVIMIENTOS AL CIERRE DEL MES	
Bienes en concesión y en comodato		ESTE TIPO DE CUENTAS NO MUESTRAN SALDO NI MOVIMIENTOS AL CIERRE DEL MES	
Presupuestarias:			
Cuentas de Ingresos			
LEY DE INGRESOS ESTIMADA	231,204,000.00	REPRESENTA EL SALDO DE PRESUPUESTO DE INGRESOS AUTORIZADO POR EL AYUNTAMIENTO.	
Impuestos sobre el Patrimonio	\$ 8,370,466.57	REPRESENTA EL SALDO DE PRESUPUESTO DE INGRESOS AUTORIZADO POR EL AYUNTAMIENTO.	
Accesorios de Impuestos	\$ 486,479.91	REPRESENTA EL SALDO DE PRESUPUESTO DE INGRESOS AUTORIZADO POR EL AYUNTAMIENTO.	
Otros Impuestos	\$ 175,827.64	REPRESENTA EL SALDO DE PRESUPUESTO DE INGRESOS AUTORIZADO POR EL AYUNTAMIENTO.	
Contribución o Aportación de Mejoras por Obras Públicas	\$ 24,840.38	REPRESENTA EL SALDO DE PRESUPUESTO DE INGRESOS AUTORIZADO POR EL AYUNTAMIENTO.	
Derechos por el Uso, Goce, Aprovechamiento o Explotación	\$ 539,509.11	REPRESENTA EL SALDO DE PRESUPUESTO DE INGRESOS AUTORIZADO POR EL AYUNTAMIENTO.	
Derechos por Prestación de Servicios	\$ 2,221,192.33	REPRESENTA EL SALDO DE PRESUPUESTO DE INGRESOS AUTORIZADO POR EL AYUNTAMIENTO.	
Accesorios de Derechos	\$ 32,107.57	REPRESENTA EL SALDO DE PRESUPUESTO DE INGRESOS AUTORIZADO POR EL AYUNTAMIENTO.	
Productos Derivados del Uso y Aprovechamiento de Bienes	\$ 641,877.00	REPRESENTA EL SALDO DE PRESUPUESTO DE INGRESOS AUTORIZADO POR EL AYUNTAMIENTO.	
Otros Productos que Generan Ingresos Corrientes	\$ 1,145,205.08	REPRESENTA EL SALDO DE PRESUPUESTO DE INGRESOS AUTORIZADO POR EL AYUNTAMIENTO.	
Reintegros	\$ 100,000.00	REPRESENTA EL SALDO DE PRESUPUESTO DE INGRESOS AUTORIZADO POR EL AYUNTAMIENTO.	
Participaciones	\$ 122,458,829.63	REPRESENTA EL SALDO DE PRESUPUESTO DE INGRESOS AUTORIZADO POR EL AYUNTAMIENTO.	
Aportaciones Federales	\$ 91,995,264.78	REPRESENTA EL SALDO DE PRESUPUESTO DE INGRESOS AUTORIZADO POR EL AYUNTAMIENTO.	
Utilidades, Dividendos y Rendimientos de Inversiones en	\$ 1,015,400.00	REPRESENTA EL SALDO DE PRESUPUESTO DE INGRESOS AUTORIZADO POR EL AYUNTAMIENTO.	
Ingresos derivados de Financiamientos	\$ 1,500,000.00	REPRESENTA EL SALDO DE PRESUPUESTO DE INGRESOS AUTORIZADO POR EL AYUNTAMIENTO.	
Otros Ingresos y Beneficios Varios	\$ 497,000.00	REPRESENTA EL SALDO DE PRESUPUESTO DE INGRESOS AUTORIZADO POR EL AYUNTAMIENTO.	
LEY DE INGRESOS POR EJECUTAR	\$ 135,630,034.52	REPRESENTA EL SALDO DE PRESUPUESTO DE INGRESOS POR EJECUTAR AL CIERRE DEL MES.	
Impuestos sobre el Patrimonio	\$ 2,140,788.45	REPRESENTA EL SALDO DE PRESUPUESTO DE INGRESOS POR EJECUTAR AL CIERRE DEL MES.	
Accesorios de Impuestos	\$ 326,454.65	REPRESENTA EL SALDO DE PRESUPUESTO DE INGRESOS POR EJECUTAR AL CIERRE DEL MES.	
Otros Impuestos	\$ 123,617.64	REPRESENTA EL SALDO DE PRESUPUESTO DE INGRESOS POR EJECUTAR AL CIERRE DEL MES.	
Contribución o Aportación de Mejoras por Obras Públicas	\$ 24,840.38	REPRESENTA EL SALDO DE PRESUPUESTO DE INGRESOS POR EJECUTAR AL CIERRE DEL MES.	
Derechos por el Uso, Goce, Aprovechamiento o Explotación	\$ 280,363.11	REPRESENTA EL SALDO DE PRESUPUESTO DE INGRESOS POR EJECUTAR AL CIERRE DEL MES.	
Derechos por Prestación de Servicios	\$ 1,220,874.15	REPRESENTA EL SALDO DE PRESUPUESTO DE INGRESOS POR EJECUTAR AL CIERRE DEL MES.	
Accesorios de Derechos	\$ 27,072.57	REPRESENTA EL SALDO DE PRESUPUESTO DE INGRESOS POR EJECUTAR AL CIERRE DEL MES.	
Productos Derivados del Uso y Aprovechamiento de Bienes	\$ 314,729.00	REPRESENTA EL SALDO DE PRESUPUESTO DE INGRESOS POR EJECUTAR AL CIERRE DEL MES.	
Otros Productos que Generan Ingresos Corrientes	\$ 566,104.58	REPRESENTA EL SALDO DE PRESUPUESTO DE INGRESOS POR EJECUTAR AL CIERRE DEL MES.	
Reintegros	\$ 84,925.33	REPRESENTA EL SALDO DE PRESUPUESTO DE INGRESOS POR EJECUTAR AL CIERRE DEL MES.	
Participaciones	\$ 71,387,637.54	REPRESENTA EL SALDO DE PRESUPUESTO DE INGRESOS POR EJECUTAR AL CIERRE DEL MES.	
Aportaciones Federales	\$ 56,626,858.58	REPRESENTA EL SALDO DE PRESUPUESTO DE INGRESOS POR EJECUTAR AL CIERRE DEL MES.	
Utilidades, Dividendos y Rendimientos de Inversiones en	\$ 808,618.95	REPRESENTA EL SALDO DE PRESUPUESTO DE INGRESOS POR EJECUTAR AL CIERRE DEL MES.	
Ingresos derivados de Financiamientos	\$ 1,500,000.00	REPRESENTA EL SALDO DE PRESUPUESTO DE INGRESOS POR EJECUTAR AL CIERRE DEL MES.	
Otros Ingresos y Beneficios Varios	\$ 197,149.59	REPRESENTA EL SALDO DE PRESUPUESTO DE INGRESOS POR EJECUTAR AL CIERRE DEL MES.	

DIRECTOR GENERAL

L.C. RAMÓN PÉREZ GARCÍA



**DIRECCIÓN GENERAL
DE PLANEACIÓN,
ADMINISTRACIÓN
Y FINANZAS Y/O
TESORERÍA MUNICIPAL**

Órgano superior de Fiscalización del Estado de México.

Auditoría de Informes Mensuales, Planeación e Investigación
Dirección de Fiscalización e Integración de Cuenta Pública
Departamento de Fiscalización de Informes Mensuales Municipales



hoja 02 de 02

MUNICIPIO: EL ORO, 022	NOTAS A LOS ESTADOS FINANCIEROS	PERIODO DEL 01 AL 30 DE JUNIO DEL 2018
------------------------	---------------------------------	--

B) NOTAS DE MEMORIA (CUENTAS DE ORDEN)	COMENTARIO
--	------------

LEY DE INGRESOS RECAUDADA	95,573,965.48	REPRESENTA EL SALDO DEL PRESUPUESTO DE INGRESOS RECAUDADO AL CIERRE DEL MES.
Impuestos sobre el Patrimonio	6,229,678.12	REPRESENTA EL SALDO DEL PRESUPUESTO DE INGRESOS RECAUDADO AL CIERRE DEL MES.
Accesorios de impuestos	160,025.26	REPRESENTA EL SALDO DEL PRESUPUESTO DE INGRESOS RECAUDADO AL CIERRE DEL MES.
Otros impuestos	52,210.00	REPRESENTA EL SALDO DEL PRESUPUESTO DE INGRESOS RECAUDADO AL CIERRE DEL MES.
Derechos por el Uso, Goce, Aprovechamiento o Explotación	259,146.00	REPRESENTA EL SALDO DEL PRESUPUESTO DE INGRESOS RECAUDADO AL CIERRE DEL MES.
Derechos por Prestación de Servicios	1,000,318.18	REPRESENTA EL SALDO DEL PRESUPUESTO DE INGRESOS RECAUDADO AL CIERRE DEL MES.
Accesorios de Derechos	5,035.00	REPRESENTA EL SALDO DEL PRESUPUESTO DE INGRESOS RECAUDADO AL CIERRE DEL MES.
Productos Derivados del Uso y Aprovechamiento de Bienes	327,148.00	REPRESENTA EL SALDO DEL PRESUPUESTO DE INGRESOS RECAUDADO AL CIERRE DEL MES.
Otros Productos que Generan Ingresos Corrientes	579,100.50	REPRESENTA EL SALDO DEL PRESUPUESTO DE INGRESOS RECAUDADO AL CIERRE DEL MES.
Reintegros	15,074.67	REPRESENTA EL SALDO DEL PRESUPUESTO DE INGRESOS RECAUDADO AL CIERRE DEL MES.
Participaciones	51,071,192.09	REPRESENTA EL SALDO DEL PRESUPUESTO DE INGRESOS RECAUDADO AL CIERRE DEL MES.
Aportaciones Federales	35,368,406.20	REPRESENTA EL SALDO DEL PRESUPUESTO DE INGRESOS RECAUDADO AL CIERRE DEL MES.
Utilidades, Dividendos y Rendimientos de Inversiones en	206,781.05	REPRESENTA EL SALDO DEL PRESUPUESTO DE INGRESOS RECAUDADO AL CIERRE DEL MES.
Otros Ingresos y Beneficios Varios	299,850.41	REPRESENTA EL SALDO DEL PRESUPUESTO DE INGRESOS RECAUDADO AL CIERRE DEL MES.
Presupuestarias:		
Cuentas de Egresos		
Presupuesto de Egresos Aprobado de Gastos de Funcionamiento	104,270,182.47	REPRESENTAN EL SALDO DEL PRESUPUESTO DE EGRESOS DEBIDAMENTE AUTORIZADO
Presupuesto de Egresos Aprobado de Transferencias, Asign	17,886,505.59	REPRESENTAN EL SALDO DEL PRESUPUESTO DE EGRESOS DEBIDAMENTE AUTORIZADO
Presupuesto de Egresos Aprobado de Intereses, Comisiones	264,070.00	REPRESENTAN EL SALDO DEL PRESUPUESTO DE EGRESOS DEBIDAMENTE AUTORIZADO
Presupuesto de Egresos Aprobado de Inversión Pública	107,704,453.93	REPRESENTAN EL SALDO DEL PRESUPUESTO DE EGRESOS DEBIDAMENTE AUTORIZADO
Presupuesto de Egresos Aprobado de Bienes Muebles, Inmue	878,788.01	REPRESENTAN EL SALDO DEL PRESUPUESTO DE EGRESOS DEBIDAMENTE AUTORIZADO
Presupuesto de Egresos Aprobado de Inversiones Financier	200,000.00	REPRESENTAN EL SALDO DEL PRESUPUESTO DE EGRESOS DEBIDAMENTE AUTORIZADO
Presupuesto de Egresos por Ejercer de Gastos de Funciona	24,746,222.83	REPRESENTAN EL SALDO DEL PRESUPUESTO DE EGRESOS POR EJERCER AL CIERRE DE MES.
Presupuesto de Egresos por Ejercer de Transferencias, As	10,567,756.39	REPRESENTAN EL SALDO DEL PRESUPUESTO DE EGRESOS POR EJERCER AL CIERRE DE MES.
Presupuesto de Egresos por Ejercer de Intereses, Comisio	214,070.00	REPRESENTAN EL SALDO DEL PRESUPUESTO DE EGRESOS POR EJERCER AL CIERRE DE MES.
Presupuesto de Egresos por Ejercer de Inversión Pública	91,198,689.09	REPRESENTAN EL SALDO DEL PRESUPUESTO DE EGRESOS POR EJERCER AL CIERRE DE MES.
Presupuesto de Egresos por Ejercer de Bienes Muebles, In	845,993.97	REPRESENTAN EL SALDO DEL PRESUPUESTO DE EGRESOS POR EJERCER AL CIERRE DE MES.
Presupuesto de Egresos por Ejercer de Inversiones Financ	200,000.00	REPRESENTAN EL SALDO DEL PRESUPUESTO DE EGRESOS POR EJERCER AL CIERRE DE MES.
Presupuesto de Egresos Comprometido de Gastos de Funcion	29,700,293.12	REPRESENTAN EL SALDO DEL PRESUPUESTO DE EGRESOS COMPROMETIDO AL CIERRE DE MES.
Presupuesto de Egresos Comprometido de Transferencias, A	0.00	REPRESENTAN EL SALDO DEL PRESUPUESTO DE EGRESOS COMPROMETIDO AL CIERRE DE MES.
Presupuesto de Egresos Comprometido de Inversión Pública	0.00	REPRESENTAN EL SALDO DEL PRESUPUESTO DE EGRESOS COMPROMETIDO AL CIERRE DE MES.
Presupuesto de Egresos Devengado de Gastos de Funcionami	81,171.88	REPRESENTAN EL SALDO DEL PRESUPUESTO DE EGRESOS DEVENGADO AL CIERRE DE MES.
Presupuesto de Egresos Devengado de Transferencias, Asig	0.00	REPRESENTAN EL SALDO DEL PRESUPUESTO DE EGRESOS DEVENGADO AL CIERRE DE MES.
Presupuesto de Egresos Devengado de Inversión Pública	2,054,888.86	REPRESENTAN EL SALDO DEL PRESUPUESTO DE EGRESOS DEVENGADO AL CIERRE DE MES.
Presupuesto de Egresos Pagado de Gastos de Funcionamiento	49,742,494.64	REPRESENTAN EL SALDO DEL PRESUPUESTO DE EGRESOS PAGADO AL CIERRE DE MES.
Presupuesto de Egresos Pagado de Transferencias, Asignac	7,318,749.20	REPRESENTAN EL SALDO DEL PRESUPUESTO DE EGRESOS PAGADO AL CIERRE DE MES.
Presupuesto de Egresos Pagado de Intereses, comisiones y	50,000.00	REPRESENTAN EL SALDO DEL PRESUPUESTO DE EGRESOS PAGADO AL CIERRE DE MES.
Presupuesto de Egresos Pagado de Inversión Pública	14,450,875.98	REPRESENTAN EL SALDO DEL PRESUPUESTO DE EGRESOS PAGADO AL CIERRE DE MES.
Presupuesto de Egresos Pagado de Bienes Muebles, Inmuebl	32,794.04	REPRESENTAN EL SALDO DEL PRESUPUESTO DE EGRESOS PAGADO AL CIERRE DE MES.

DIRECTOR GENERAL

L.C. RAMON PÉREZ GARCÍA



**DIRECCIÓN GENERAL
DE PLANEACIÓN,
ADMINISTRACIÓN
Y FINANZAS Y/O
TESORERÍA MUNICIPAL**

NOTAS A LOS ESTADOS FINANCIEROS	
MUNICIPIO: EL ORO. 022	PERIODO DEL 01 AL 30 DE JUNIO DEL 2018
C) NOTAS DE GESTION ADMINISTRATIVA	COMENTARIO
Introducción (4)	La Contabilidad y los Estados Financieros del H. Ayuntamiento de El Oro México, se ciñen a las políticas, principios, normas y procedimientos técnicos de contabilidad pública emitidas en el Manual para la Integración del Informe Mensual por el Órgano Superior de Fiscalización y la Contabilidad, que han permitido la generación de la información necesaria para la toma de decisiones y el control interno y externo de la administración de la entidad pública.
Panorama Económico (5)	Se informa que las principales condiciones económico financieras bajo las cuales el ente público estuvo operando fueron favorables y por inicio de ejercicio fiscal, sin embargo por la caída del precio del petróleo y por consecuencia la baja de participaciones, las cuales influyeron en la toma de decisiones de la administración en cuanto a los recortes presupuestarios, tanto a nivel local como federal.
Autorización e Historia (6)	El municipio fue creado por decreto de Ley en la Gaceta de Gobierno del Estado de México de fecha 02 de marzo del 1993, considerado como uno de los municipios de tamaño medio en la entidad y de su creación a la fecha ha sufrido grandes cambios en su estructura administrativa lo cual permite que realice sus actividades de manera ordenada para beneficio de todos sus habitantes.
Organización y Objeto Social (7)	
Objeto social	Ser una administración municipal, que potencialice los elementos de carácter entrópicos y naturales de la entidad para consolidar el programa de pueblo mágico en el entorno estatal y nacional, para ofrecer al turismo un poblado de tranquilidad y calidad en sus bienes y servicios.
Principal actividad	El municipio ha desarrollado su potencial social y económico en la región y a nivel estatal y nacional, destacando su riqueza en el sector turístico que ha permitido ser uno de los 5 municipios del Estado de México y de los 49 a nivel nacional que por su importancia de especialización el giro de la minería a finales del siglo XIX y principios del XX, el municipio a través de la explotación de las minas de oro de la región, por lo cual la Secretaría de Turismo federal en colaboración con diversas instancias gubernamentales y gobiernos estatales y municipales, contribuyo a evaluarlo y calificarlo como pueblo mágico, que para los visitantes nacionales y extranjeros es y será una entidad de belleza y tradición.
Ejercicio Fiscal	En la presente administración 2016-2018, esta operando el segundo año fiscal de su gestión que es el 2017.
Regimen Jurídico	Los diferentes ordenamientos legales en materia jurídica establecen las bases para la integración y funcionamiento del municipio y el Plan de Desarrollo Municipal se fundamenta particularmente en la Ley de Planeación del Estado de México y Municipios y su reglamento, donde se establecen las obligaciones en materia de planeación que se llevan a cabo en los ámbitos estatal y municipal, teniendo como base legal en la Constitución Política del Estado Libre y Soberano de México, en la Ley de Planeación del Estado de México y Municipios y su Reglamento, la Ley Orgánica del Estado de México, la Ley Orgánica Municipal del Estado de México y el Código Financiero del Estado de México y Municipios, dentro de éstas se identifica.
Consideraciones Fiscales del ente	El municipio se considera una persona moral con fines no lucrativos y esta obligado a realizar retenciones y pagos de ISR por sueldos y salarios y servicios personales independientes, así mismo realizar los enteros correspondientes en los términos de las leyes fiscales.
Estructura organizacional básica	El municipio cuenta con una estructura administrativa definida con las principales áreas de atención al público, con la finalidad de responder a las demandas sociales, entre ellas: presidencia, sindicatura, dirección general de planeación, administración y finanzas y/o tesorería, obras públicas, regidurías, contraloría, desarrollo social, servicios públicos, etc.
Fideicomisos, mandatos y analogos de los cuales es fideicomitente o fideicomisario.	El municipio no cuenta con algun fideicomiso, sin embargo hay diversos mandatos del ley que se atienden en tiempo y forma.
Bases de Preparación de los Estados Financieros (8)	La información financiera esta integra de acuerdo con lo establecido en el Sistema Unico de Contabilidad, como documento fuente. Para el proceso de identificación, registro, preparación y revelación de sus Estados Contables, la Entidad Pública empleo las normas técnicas de contabilidad relativas a los activos, los pasivos, para el reconocimiento de los hechos financieros, los libros oficiales de la entidad se encuentran debidamente foliados y autorizados por el H. Ayuntamiento del Municipio de El Oro México, los documentos Soportes de la información se conservan debidamente archivados y en medios magnéticos.
Políticas de Contabilidad Significativas (9)	Se realiza la actualización de la información financiera contable y fiscalmente, sin embargo no se actualiza o revalúa con algun método para la actualización del valor de los activos, pasivos, hacienda pública/patrimonio y las razones de dicha elección y mucho menos considerando los efectos inflacionarios.
	Como no se realiza el registro en la cuenta de inventarios, no hay un Sistema y método de valuación de inventarios.
	Método de valuación de la inversión en acciones de compañías subsidiarias no consolidadas y asociadas, no se realiza debido a que la actual administración no ejecuta este tipo de movimientos.
	Se realizan las Provisiones, definiendo el objetivo de su creación, monto y plazo, debidamente autorizadas.
	No se realizan registros de Reservas, por lo cual no hay objetivo de su creación, monto y plazo.
	Con los Cambios en políticas contables y corrección de errores junto con la revelación de los efectos que se tendran en la información financiera del ente público, son prospectivos pues ayudan a tener una información financiera veraz y actualizada.
	Reclasificaciones se deben revelar todos aquellos movimientos entre cuentas por efectos de cambios en los tipos de operaciones.
	Continuamente se realiza la Depuración y cancelación de saldos, con el debido soporte y autorización correspondiente.

DIRECTOR GENERAL


L.C. RAMON PÉREZ GARCÍA



DIRECCIÓN GENERAL
DE PLANEACIÓN,
ADMINISTRACIÓN
Y FINANZAS Y/O
TESORERÍA MUNICIPAL

Órgano superior de Fiscalización del Estado de México.

Auditoría de Informes Mensuales, Planeación e Investigación
Dirección de Fiscalización e Integración de Cuenta Pública
Departamento de Fiscalización de Informes Mensuales Municipales



hoja 02 de 02

MUNICIPIO: EL ORO, 022	NOTAS A LOS ESTADOS FINANCIEROS	PERIODO DEL 01 AL 30 DE JUNIO DEL 2018
------------------------	---------------------------------	--

C) NOTAS DE GESTION ADMINISTRATIVA	COMENTARIO
Reporte Analítico del Activo (10)	Los estados financieros reflejan la Vida útil o porcentajes de depreciación, deterioro o amortización utilizados en los diferentes tipos de activos. No ha habido Cambios en el porcentaje de depreciación o valor residual de los activos. No se refleja el Importe de los gastos capitalizados en el ejercicio, tanto financieros como de investigación y desarrollo. Los estados financiero no reflejan Otras circunstancias de carácter significativo que afecten el activo, tales como bienes en garantía, señalados en embargos, litigios, títulos de inversiones entregados en garantías, baja significativa del valor de inversiones financieras, etc. En la contabilidad no se reflejan operaciones de este tipo.
Fideicomisos, Mandatos y Contratos Análogos (11)	
Reporte de la Recaudación (12)	
LEY DE INGRESOS ESTIMADA	231,204,000.00
Impuestos sobre el Patrimonio	8,370,466.57
Accesorios de Impuestos	486,479.91
Otros Impuestos	175,827.64
Contribución o Aportación de Mejoras por Obras Públicas	24,840.38
Derechos por el Uso, Goce, Aprovechamiento o Explotación	539,509.11
Derechos por Prestación de Servicios	2,221,192.33
Accesorios de Derechos	32,107.57
Productos Derivados del Uso y Aprovechamiento de Bienes	641,877.00
Otros Productos que Generan Ingresos Corrientes	1,145,205.08
Reintegros	100,000.00
Participaciones	122,458,829.63
Aportaciones Federales	91,995,264.78
Utilidades, Dividendos y Rendimientos de Inversiones en	1,015,400.00
Ingresos derivados de Financiamientos	1,500,000.00
Otros Ingresos y Beneficios Varios	497,000.00
Información sobre la Deuda y el Reporte Analítico de la Deuda (13)	Los adeudos que se presentan son del mes que se informa, mismos que serán pagados en los meses subsiguientes del presente ejercicio fiscal.
Calificaciones Otorgadas (14)	El municipio no ha sido evaluado para obtener una calificación crediticia, ya que al cierre de mes no se cuenta con créditos contratados.
Proceso de Mejora (15)	
Políticas de control interno	El municipio de el Oro a través de la tesorería municipal debe planear, organizar, coordinar y supervisar las actividades relacionadas con la recaudación, la contabilidad, contratar y administrar la deuda pública, los gastos de las dependencias y unidades administrativas que integran la administración pública municipal, así como manejar, resguardar los fondos y valores y en general el patrimonio municipal a su cargo, cuya aplicación es para atender las necesidades municipales con apego al presupuesto de egresos aprobado por el ayuntamiento para el ejercicio fiscal anual de que se trate.
medidas de desempeño financiero, metas y alcance	Ser un municipio con una tesorería que cuente con sus unidades administrativas con elevado nivel de desempeño, contando con las condiciones óptimas financieras y administrativas para el desarrollo de actividades y cumplimiento de objetivos, dentro de un marco de legalidad y calidad.
Información por Segmentos (16)	El municipio de el Oro, cuando se considere necesario podrá revelar información financiera de manera segmentada, debido a la diversidad de actividades y operaciones que realiza.
Eventos Posteriores al Cierre (17)	El municipio, informa el efecto en sus estados financieros de aquellos hechos ocurridos en el periodo posterior al que informa, que proporcionan mayor evidencia sobre eventos que le afectan económicamente y que no se conocían a la fecha de cierre, mediante sus informes mensuales y su cuenta pública anual, así como el informe de gobierno municipal.
Partes Relacionadas (18)	El municipio al cierre del mes correspondiente, tiene establecido por escrito que no existen partes relacionadas que pudieran ejercer influencia significativa sobre la toma de decisiones financieras y operativas.
Responsabilidad Sobre la Presentación Razonable de la Información Contable (19)	El municipio de el Oro en relación a la Información Contable la presenta debidamente firmada en cada página de la misma y se incluye en el oficio de entrega la siguiente leyenda: "Bajo protesta de decir verdad declaramos que los Estados Financieros y sus notas, son razonablemente correctos y son responsabilidad del emisor" y lo anterior, no será aplicable para la información contable de este municipio ya que no es información consolidada.

DIRECTOR GENERAL

L. C. RAMON PEREZ GARCIA



**DIRECCIÓN GENERAL
DE PLANEACIÓN,
ADMINISTRACIÓN
Y FINANZAS Y/O
TESORERÍA MUNICIPAL**